



2006

Årsredovisning
Höglandets räddningstjänstförbund



Innehållsförteckning

Förvaltningsberättelse	2
Räddningschef	3
Stab	4
Myndighet	6
Sotningsverksamheten i Nässjö	7
Sotningsverksamheten i Vetlanda	7
Förebyggande mot olyckor	8
Krishantering i samhället	9
Drift och underhåll	10
Operativt	11
Statistik rengöring och brandskyddskontroll	12
Resultaträkning	13
Balansräkning	14
Tilläggsupplysningar och noter	15
Revisionsberättelse	18

Förvaltningsberättelse

Vi har under flera år ägnat stor kraft åt att förändra vårt arbete så att medborgaren mer tydligt sätts i centrum. Vi är en viktig resurs med erfarenhet, personal, kunskap och teknik för att hjälpa i akutlägen; såväl i olyckor och kriser som i övriga händelser som i förväg är svåra att förutse. Jag ser även att vi har en unik kompetens för att arbeta skadeförebyggande i både samordning och i utförande för att lindra och undanröja negativa effekter av störningar, olyckor och kriser. Detta är ett förändringsarbete som ska, och måste, fortsätta.

Vi kan dock konstatera att vi i detta arbete inte ägnat vår egen organisation, och de inre processerna, särskilt mycket tid. 2006 har därför varit ett år med mer av reflektion kring det interna livet än övriga år.

Under 2006 genomfördes en kartläggning av organisationens arbetsmiljö. Kartläggningen förde med sig att vi arbetade fram en särskild handlingsplan som fokuserade på organisatoriska förändringar med inriktning på ledning, uppföljning samt individ- och gruppstöd. De brister och synpunkter som framkom behöver åtgärdas i organisationen. Vi har kunnat genomföra vissa delar av planen, men långt ifrån hela. Vi behöver skapa en bättre balans och samordning mellan arbetsuppgifter och resurser.

Vi har under 2006 lagt ner mycket kraft på vårt arbete med ekonomi och redovisning. Med detta som grund kommer vi att bättre kunna planera och hantera vår ekonomi i framtiden.

Inför 2007 har vi flera avgörande frågor som kommer att påverka verksamheten med krishantering och skydd mot olyckor. I de här frågorna tror jag att det är av yttersta vikt att utvecklingen sker en nära dialog mellan Höglandets räddningstjänstförbund och dess medlemmar. I slutänden handlar det om vilken servicenivå vi ska erbjuda medborgaren, vår Greta.

I januari 2007 började en ny arbetstidslag att gälla. Med tanke på att vi är en av få organisationer som haft en planerad arbetstid på 48 timmar och ibland mer, behöver vi hitta en arbetstidsplanering där våra arbetsuppgifter ryms inom gällande lagstiftning.

Den mer än 20-åriga problematiken med lokalerna, framförallt i Nässjö, börjar närma sig en lösning. Den nya hyran ska inarbetas i den framtida ekonomin.

Det digitala radiosystemet RAKEL, som staten tagit fram, är nu framme vid etapp tre och därmed måste förbundet ta ställning till i vilken takt vi ska gå med i projektet.

Brandvattenförsörjningen, utifrån lagen om skydd mot olyckor, och de kostnader som är förenade med denna, ska inarbetas i den framtida ekonomin.

Årets resultat för Höglandets räddningstjänstförbund är 890 130 kr.

Förslag till vinstdisposition

Direktionen föreslår att till förfogande stående vinstmedel:

Balanserad vinst	665 969
Årets överskott	890 130
Disponeras så att i ny räkning överföres	1 556 099

Jonas Petri
Förbundsdirektör/räddningschef

Räddningschef

Verksamheten har utgått från vår gemensamma vision *inga döda eller allvarligt skadade på Höglandet på grund av olyckor samt att inget företag ska behöva flytta från Höglandet på grund av olycka*. Inriktningen som vi valt är att arbeta med ett skadeförebyggande arbete i balans, integrerat med det skadeavhjälpande arbetet. Det skadeförebyggande arbetet ska så långt det är möjligt förhindra och förebygga olyckor. De olyckor som inte är möjliga att förhindra eller förebygga ska snabbt, säkert och effektivt begränsas av det skadeavhjälpande arbetet. Vi har valt synsättet att arbeta lärande och med ständiga förbättringar – självklart med kommuninvånarens bästa i fokus.

Det gemensamma räddningstjänstförbundet ska vara det naturliga forumet för arbetet med skydd mot olyckor. Vi ska arbeta strukturerat och samordnat med internt skydd inom kommunen, extraordinära händelser och civilt skydd med ett brett synsätt. Arbetet ska bedrivas samordnat med våra medlemskommuner för att skapa en större effektivitet. Arbetet bedrivs i fyra strategiområden:

Förebyggande mot olyckor

Förebyggande arbete mot olyckor ska prioriteras och utföras med ett brett perspektiv. En samordning av samhällets arbete mot olyckor ska ske av räddningstjänstförbundet. Arbetet ska ha inriktningen att olyckor ska förhindras. För olyckor som inträffar ska konsekvenserna minskas. Arbetet ska bedrivas integrerat med den operativa verksamheten

Akutinsatser

Förbundet ska kunna utföra effektiva insatser enligt de krav som anges i handlingsprogrammet. Servicenivåerna är ställda efter de olyckor som kan uppkomma och där förbundet i samverkan med andra aktörer ska utföra insatser. Servicenivåerna ges utifrån olyckan, dynamik, förstainsats person, ledningsenheter och taktiska enheter. En enhet är en avvägd sammansättning av materiel, personal och kompetens för att nå de uppsatta målen för respektive enhet. Servicenivån är satt utefter samhällets behov av tjänster i form av räddningsinsats.

Samhällets krishantering

Samhällets krishantering för medlemskommunerna ska samordnas av förbundet. Förbundet ska aktivt medverka vid kriser och utföra uppgifter där förbundet har kompetens och lämplighet.

Medlemskommuners verksamhet

Förbundet ska följa medlemskommunernas verksamhet och aktivt kunna delta där förbundet innehar kompetens och lämplighet.

Funktionen leds av förbundsdirektören. Dennes huvudsakliga uppgift är att verkställa direktionens beslut. Förbundsdirektören ska ansvara för ledning och samordning av verksamheten samt ha en utåtriktad profil gentemot samhället och medlemskommunerna. Utvecklingsfrågor och marknadsföring av, och inom, räddningstjänstförbundet ska kontinuerligt utföras så att förbundet kan välja inriktningar och ständigt förändras med omvärlden. Inom funktionen hanteras förbundets investeringar. Samverkansfrågor är också något som hanteras i verksamheten.

Vår verksamhet har förändrats från en detaljreglerad verksamhet utifrån lagar till en planerad målstyrd verksamhet utifrån risker.

Även under 2006 har det legat ett aktivt besparingskrav på 356 000 kr kallat samverkan. Besparingskravet skulle uppnås genom att de kommunala organisationerna skulle samverka i sina olika beredskapsorganisationer. Förslaget väcktes i Nässjö kommun och var avsett att prövas där först. Besparingen var tänkt att omfatta även Vetlanda kommuns organisationer. Samordningen av Nässjö kommuns besparing har letts av personalavdelningen i Nässjö. Arbetet har dock inte lett till konkreta åtgärder och därav har effekterna för Räddningstjänstförbundet uteblivit.



Controllerfunktion

I den utredning som gjordes under året framgick ett stort behov av förbättringar vad gäller uppföljningar samt statistik. Vår verksamhet har förändrats från en detaljreglerad verksamhet utifrån lagar till en planerad målstyrd verksamhet utifrån risker.

Som ett led i detta infördes under året en controllerfunktion som är en uppgift för den stf räddningschefen. Controllerfunktionens ansvarsområden är under framtagande, men följande behov är definierade:

- rapportera samt återkoppla till centrala myndigheter,
- sammanställning av enkäter med mera som förbundet ska besvara,
- driva arbetet med balanserad styrning, vara processledare inom förbundet,
- processkartläggning av våra kärnverksamheter ihop med funktionsansvariga,
- uppföljning av ekonomi och budget med personal från Nässjö kommun,
- stöd till funktionsansvariga gällande uppföljning och nyckeltal,
- uppföljning av hur vi når ut med vår verksamhet till kommuninvånaren,
- uppföljning av servicegrad utifrån antagna handlingsprogram,
- uppföljning och återkoppling i samordningsgruppen och
- löpande analys av verksamheten.

forts. ▶

Räddningschef

RäddSam F

RäddSam F, räddningstjänsterna i länet, räddningstjänsten i Ydre kommun och SOS Alarms nätverk bygger på samarbete för att uppnå synergieffekter. Målet med RäddSam F är att genom samverkan bli effektivare och kraftfullare i vår strävan att skapa trygghet och säkerhet för de som verkar, bor och vistas i RäddSam F:s område. RäddSam F ska kunna fungera som samarbetspartner mot liknande organisationer för att ut-

byta kunskaper och tjänster. Under 2006 invigdes Jönköpings län integrerade larm och ledningscentral (JILL). JILL kommer att bli den naturliga platsen från vilken akuta insatser kommer att ledas och samordnas. RäddSam F:s samlade förmåga att möta händelser i krishantering och olyckor har ökat.

Högländets räddningstjänstförbund ska enligt fördelningsnyckeln genomföra 840 timmar. Under 2006 har vi genomfört 810 timmar.

Kommunombud

Som ett led att stärka kontakten med medlemskommunerna och underlätta samarbetet finns det ett kommunombud för respektive medlemskommun.

Jonas Petri

Förbundsdirektör/räddningschef

Stab

Staben ska vara ett stöd för direktion, chef och produktion. Den ska stödja verksamhet inom ekonomi, personal och administration. Dessutom ska staben bedriva verksamhet i information, data och internkontroll. Utöver det ska projekt och utredningar samordnas genom staben.

Ekonomi

Årets resultat för Högländets räddningstjänstförbund är 890 100 kr. I huvudsak två orsaker har bidragit till årets positiva resultat; EU:s solidaritetsfond ersätter, via Jordbruksverket, Högländets räddningstjänstförbund för kostnader som uppstod i samband med stormen Gudrun. Förbundet ersätts med 469 000 kr från Jordbruksverket. KPA gör en återbetalning av pensionsmedel om 300 000 kronor på grund av ett nytt pensionsavtal.

Kansli

Funktionen fungerar som ett administrativt stöd till direktion, chef, stab och produktion.

Personal

Funktionen fungerar som ett stöd för chefer i linjesystemet och spetskompetens i personalfrågor. Funktionen står

även för att bevaka och följa upp avtal inom området.

Sjukfrånvaro

Totalt var förbundets personal sjukskriven 756 dagar. Tre långtidssjukskrivningar orsakade 695 dagar, resterande 61 dagar fördelas på övrig personal.

Särskild vikt har lagts vid individ- och gruppstöd enligt den handlingsplan som utarbetats för Högländets räddningstjänstförbund. I ett första steg har det utförts en behovsinventering och en början av stöd till både individer och grupper. En anställd har under hösten sagts upp på grund av arbetsvägran.

Intern kontroll

Miljöpåverkan

Räddningstjänstförbundet har tillstånd att transportera eget miljöfarligt avfall till en kvantitet av: oljeavfall 400 l/år, lösningsmedelsavfall 200 l/år, avfall av färg 200 l/år, lysrör 300 st/trp, elektroniskt avfall 300 kg/trp samt övrigt avfall 100 kg/trp.

Systematiskt arbetsmiljöarbete

Systematiskt arbetsmiljöarbete har genomförts enligt uppgjord plan för Högländets Räddningstjänstförbund under 2006.

Rapporter	2005	2006
Arbets skador	4	4
Tillbud/avvikelser	13	31

Av de fyra arbets skador som rapporterats under året har endast en klassats som allvarligare. Det var en rökdykande brandman som ramlade ner i en källare. Personen skadade sig inte allvarligt vid händelsen. Händelsen rapporterades till arbetsmiljöverket som vidtog en utredning av händelsen. Räddningstjänstförbundet gjorde också en intern utredning enligt instruktionerna i det systematiska arbetsmiljöarbetet inom räddningstjänstförbundet. 24 av de 31 tillbuden/avvikelserna var på motorsprutor och fordon.

Skyddsronder har genomförts i Vetlanda och Nässjö under 2006. Under hösten 2006 har en uppföljningsutbildning genomförts på det systematiska arbetsmiljöarbetet.

Projekt

Under året har ett arbete genomförts för att förtydliga vad ett projekt är, samt vilka resurser som kan nyttjas för att genomföra projektuppdrag (se tabell).

Sylve Jergfelt

Stabschef

Ekonomi

Verksamhet	Budget 2006	Bokslut 2006	Avvikelse mot Budget
Chef			
Intäkter	-504	-398,2	-105,8
Kostnader	2 965	3 150,0	-185,0
Nettokostnad	2 461	2 751,8	-290,8
Stab			
Intäkter	-40 832	-41 838,4	1006,4
varav skattebidrag	-40 832	-40 832,0	0,0
Kostnader	34 679	35 081,5	-402,3
varav personalkostnad	34 410	34 776,1	-365,9
Nettokostnad	-6 153	-6 756,9	604,1
Myndighet			
Intäkter	-293	-162,6	-130,4
Kostnader	97	79,7	17,3
Nettokostnad	-196	-82,9	-113,1
Förebyggande mot olyckor			
Intäkter	-3 254	-3 490,0	236,0
Kostnader	464	548,5	-84,5
Nettokostnad	-2 790	-2 941,5	151,5
Drift och underhåll			
Intäkter	-674	-867,7	193,7
Kostnader	6 688	6 960,1	-272,1
Nettokostnad	6 014	6 092,4	-78,4
Operativt			
Intäkter	-77	-264,4	187,9
Kostnader	1 239	907,2	332,1
Nettokostnad	1 163	642,8	520,0
Krishantering i samhället			
Intäkter	-1 324	-1 322,7	-1,3
Kostnader	825	726,7	98,3
Nettokostnad	-499	-596,0	97,0
HRF Totalt			
Intäkter	-46 958	-48 344,0	1 386,5
Kostnader	46 958	47 453,7	-496,2
Nettokostnad	0	-890,1	890

Projekt

Uppstart

Projektering brandstation Nässjö	2002
Projektering brandstation Vetlanda	2005
Kemskyddsenhet	2005
Räddningsenhet	2005
Skumenhet	2005
Vattenlivräddningsenhet	2005
Övningsfält	2004
Handlingsplan för arbetsmiljö på väg	2005
Handlingsplan för arbetsmiljö 2006	2006

Personal

Verksamhet	2003	2004	2005	2006
<i>Deltid</i>				
Anneberg	3	3	3	3
Bodafors	15	18	18	18
Farstorp	0	0	0	0
Forserum	16	17	17	16
Korsberga	12	12	12	11
Kvillsfors	15	13	20	17
Landsbro	16	16	15	14
Malmbäck	16	17	20	20
Nässjö	9	11	14	14
Vetlanda	12	13	12	12
Summa	114	120	131	125
<i>Heltid</i>				
Nässjö	28	29	30	32
Vetlanda	27	24	23	23
Summa	55	53	53	55
Totalt	169	173	184	180
<i>Räddningsvärn</i>				
Anneberg	12	12	11	10
Farstorp	13	12	16	15
Ramkvilla	13	13	13	13
Nyanställningar	8	10	27	5
Avgångar	7	12	13	11
Sjukfrånvaro				
	2003	2004	2005	2006
Antal dagar	698	474	350	756

Måluppfyllelse

Genomförande av tillsyn enligt Lagen om skydd mot olyckor samt Lagen om brandfarliga och explosiva varor.

2002			
	Antal	Utförda	Andel
Tillsyn LSO	235	224	95%
Tillsyn LBE	64	61	95%
Totalt	299	285	95%
2003			
	Antal	Utförda	Andel
Tillsyn LSO	264	181	69%
Tillsyn LBE	79	52	66%
Totalt	343	233	68%
2004			
	Antal	Utförda	Andel
Tillsyn LSO	175	175	100%
Tillsyn LBE	68	68	100%
Totalt	243	243	100%
2005			
	Antal	Utförda	Andel
Tillsyn LSO	155	154	99%
Tillsyn LBE	74	74	100%
Totalt	229	228	100%
2006			
	Antal	Utförda	Andel
Tillsyn LSO	165	167	100%
Tillsyn LBE	58	58	100%
Totalt	223	225	100%

Remissyttranden

... från andra myndigheter.

	2003	2004	2005	2006
Polismyndighet				
<i>offentlig</i>				
<i>sammankomst</i>	8	10	13	17
<i>explosiva varor</i>	24	10	20	6
Sociala myndigheter				
<i>utskännings-</i>				
<i>tillstånd</i>	10	10	5	2
Övriga myndigheter				
<i>Detaljplaner</i>	35	14	25	31
Summa:	77	44	63	56

Myndighet

Enligt Lagen om skydd mot olyckor samt Lagen om brandfarliga och explosiva varor bedriver förbundet en stor tillsynsverksamhet. Denna myndighetsutövning omfattar bland annat hur privata och offentliga verksamheter bedriver sitt systematiska brandskyddsarbete och hur verksamheter hanterar och förvarar brandfarliga varor.

Funktionen deltar också i kommunernas miljö- och byggnadskontors hantering av byggprocesser och i ärenden som berör tillstånd för hantering av brandfarliga varor.

Funktionen yttrar sig också på begäran av olika myndigheter vid till exempel översikts- och detaljplaner, ansökan om offentliga tillställningar, tillståndsärende om explosiva varor samt serveringstillstånd.

Högländets Räddningstjänstförbund ansvarar också för den sotningsverksamhet som ska bedrivas inom kommunerna. Lagen om skydd mot olyckor har medfört betydande förändringar. Myndighetsfunktionen har fått en större insyn i sotningsverksamheten och uppföljningen har förbättrats betydligt, något som i slutändan inverkar positivt på kommuninnevånaren.

Under året har tillsyn enligt Lagen om skydd mot olyckor genomförts så som fastställts i verksamhetsplanen. Intäkterna är ca 50 000 kr lägre än budgeterat,

vilket kan förklaras med att kundavgifter inte har debiterats i den omfattning som planerats.

De budgeterade intäkterna om 100 000 kr för funktionens arbete vid tillståndshandlingen utifrån Lagen om brandfarliga och explosiva varor har inte uppnåtts. Arbetet utförs åt kommunernas miljö- och byggnadsnämnder. Kommunerna och förbundet har inte någon överenskommelse angående dessa uppgifter och därför kommer initiativ till samtal om detta att tas framledes.

Under första halvåret 2006 genomfördes, tillsammans med räddningstjänsten i Jönköpings kommun, en upphandling av sotningsverksamheten i Nässjö kommun. Upphandlingen resulterade i en så kallad delad entreprenad, vilket innebär att en entreprenör utför rengöring (sotning) och en annan står för brandskyddskontrollen.

Den entreprenör som bedrivit sotning i Vetlanda kommun har, på grund av personliga skäl, från och med 2007-04-30 sagt upp gällande avtal. Detta har medfört att en ny upphandlingsprocess påbörjats. Målet är att den vara slutförd under första kvartalet 2007.

Jörgen Samuelsson

Funktionschef Myndighet

Övriga ärenden	2004	2005	2006
Sotningsverksamheten			
Ansökan egenotning	14	19	38
Beviljade ansökningar	4	12	22
Miljö- och byggnadsnämnd			
Byggsamråd	47	24	42
Hantering brandfarlig vara	92	74	56

	Antal	Inkomna	Andel
Objekt i kommunerna som omfattas av skriftlig redogörelse enl. LSO 2 kap. 3 §	376	365	97%

Sotningsverksamheten i Nässjö kommun

I december 2005 tecknades ett interimsavtal med en ny entreprenör om sotningsverksamheten. Entreprenören, som var Jönköpings Sotnings- och Ventilations AB, skulle enligt avtalet utföra sotningsverksamhet enligt Lagen om skydd mot olyckor från den 2006-01-01 till och med den 2006-12-31. Entreprenören bedrev samma verksamhet i Jönköpings kommun.

Avtalet tillkom när tidigare entreprenör försattes i konkurs i oktober 2005. Den personal som fanns hos den gamla entreprenören, tre skorstensfejare, anställdes för att tillsammans med annan personal inom entreprenadföretaget bedriva verksamheten inom Nässjö kommun.

Under året har rengöringsverksamheten genomförts i den omfattning, och inom de frister, som beslutats av direktionen. Däremot har brandskyddskontrollen inte genomförts i den omfattning som avtalats. Skälet är att entreprenören inte haft tillräckligt med personal med den kompetens som krävs för att utföra detta.

Under våren och sommaren genomfördes en upphandling av sotningsverksamheten i Nässjö kommun. Nytt avtal skulle gälla från och med 2007-01-01. Upphandlingen genomfördes tillsammans med räddningstjänsten i Jönköping, där innevarande entreprenör sagt upp sitt avtal. Upphandlingen resulterade i en så kallad delad upphandling, där

sotningsverksamheten delades upp på två entreprenörer.

Rengöringsverksamheten kommer att, från och med 2007-01-01, utföras av Svenska Sot AB med huvudsäte i Sävsjö. Brandskyddskontrollen kommer att utföras av Skorsten och Vent Claes Abrahamsson AB med huvudsäte i Jönköping.

Jörgen Samuelsson

Funktionschef Myndighet

Sotningsverksamheten i Vetlanda kommun

Vid ingången av 2006 hade företaget, Ekenäs Sotningsdistrikt AB, fyra skorstensfejare anställda. Den fjärde fejaren arbetade halvtid varför den totala arbetsstyrkan var 3,5 man. I början av maj slutade en fejare sin anställning. Den 1 oktober ersattes denne med en utbildad skorstensfejare.

Den fejare som arbetat halvtid har sedan den 18 augusti varit sjukskriven på heltid p.g.a. utredning till förtidspension. Detta innebär att arbetsstyrkan inte har varit fulltalig mellan maj och oktober. Med de tre skorstensfejare som nu finns i arbete fungerar verksamheten emellertid på ett bra sätt.

Till brandskyddskontrollen, samt övrig besiktningsverksamhet, finns tre personer med behörighet anställda. En sjukskrivning under november-december har dock gjort att ett litet glapp uppstått

i arbetet med brandskyddskontroll. För kontorsarbetet finns en halvtidstjänst.


De nya intervallerna för sotning som infördes 1 juli 2005, har nu fasats in i arbetet. Med nuvarande numerär på arbetsstyrkan bör både rengöring och brandskyddskontrollen klaras.

Utöver den föreskrivna verksamheten utförs även besiktningar vid om- och

nybyggnation, installationer av eldstäder, sprängnings- och försäljningsbesiktningar. OVK-besiktningar samt rensning av ventilationssystem förekommer också.

Robin Schagerlind

Skorstensfejarmästare



Förebyggande mot olyckor

Inom funktionen genomförs förebyggande verksamhet som inte är myndighetsutövning. Verksamheten består av extern utbildning, larmavtal, cad-ritningar, restvärdesräddning, service av handbrandsläckare, brandorsaksutredningar, teknisk service med mera.

Från och med 2007 kommer funktionen att förändras i och med att automatlarmshantering flyttas över till myndighetsfunktionen. Restvärdesräddning flyttas till den operativa funktionen och teknisk service flyttas till drift- och underhållsfunktionen.

Efterfrågan på utbildningar har ökat under året. Det är i första hand sjukvårds- och brandutbildningar som har ökat. Nödlägesberedskap och krisövningsspel för företag är exempel på nya utbildningsförfrågningar. Den ökade efterfrågan på utbildning har medfört att arbetsbelastningen på de 15 instruktörer, som genomför extern utbildning, varit mycket hög. För att skapa rimliga arbetsförhållanden har fler i personalen utbildas och blivit godkända instruktörer.

Under året har personal inom funktionen även arbetat inom myndighetsfunktionen med tillsyn.

Utöver ovan redovisat har 5 000-10 000 personer nåtts via olika informationsinsatser, utrymningsövningar eller övrigt under 2006. Preparandutbildningen sker nu i den operativa funktionen.

I kommunerna finns det cirka 240 automatlarmsobjekt som är kopplade till räddningstjänsten via SOS Alarm AB. 58 procent av dessa har förbundet tecknat avtal med. Målet är att antalet ska öka.

Under året har även cad-funktionen (utrymningsplaner, insatsplaner) förstärkts, vilket innebär att vi kan marknadsföra och tillhandahålla denna tjänst ytterligare.

Efterfrågan på utbildningar har ökat under året. Det är i första hand sjukvårds- och brandutbildningar som har ökat.

Intäkter för arbete med restvärdesräddning styrs av vilka räddningsinsatser som genomförs. Där är målet att bli effektivare i hur och när vi debiterar.



Ett antal uppdrag under verksamheten teknisk service har genomförts där vi bland annat i samverkan med kommunerna hjälpt till med vattenkörning, tillhandahålla maskinstege med personal för till exempel nedtagning av istappar, rengöring hänggränor med mera.

Totalt redovisar funktionen ett överskott om 150 000 kr främst därför att fler utbildningar än tidigare år genomförts.

Sylve Jergfelt / Bruno Piläsen

Funktionsansvariga

Extern utbildning	Antal 2004	Antal deltag.	Antal 2005	Antal deltag.	Antal 2006	Antal deltag.
Brand/säkerhetsutbildning	118	1 867	116	1 963	169	2 940
Heta arbeten	15	202	17	219	22	324
Sjukvård	50	417	45	390	53	825
Brandfarliga varor	1	35	2	54	1	27
Övrig utbildning					7	99
Preparandutbildning	2	17	5	62		
Totalt	186	2 538	185	2 688	251	4 201

Krishantering i samhället

De centrala säkerhetsgrupperna i Vetlanda och Nässjö kommuner har träffats fyra gånger i respektive kommun under året. Dessa grupper har ingen beslutsfunktion utan är en tvärsektoriell grupp som har ett samordningsansvar när det gäller kommunens övergripande säkerhetsfrågor. Ordförande är kommunchefen/kommundirektören och i gruppen ingår chefstjänstemän, eller utsedda samordnare, för respektive förvaltning och/eller för kommunala bolag.

Kommunstyrelserna i Vetlanda och Nässjö samlades under en halvdag den 13 september för att bland annat få information om kommunernas säkerhetsarbete och kännedom om den nya lagen Lag (2006:544) om kommuners och landstings åtgärder inför och vid extraordinära händelser i fredstid och höjd beredskap.

Högländets Räddningstjänstförbund, som har i uppdrag att samordna kommunernas arbete med att genomföra risk- och sårbarhetsanalyser i en processhantering, har under hösten presenterat en rapport för respektive kommun med steg 2 – en konsekvensanalys av detta arbete. Arbetet med steg 3, med en skyddsanalys, kommer att påbörjas under år 2007 i respektive kommun.

Övning med GIS

Ett förarbete har pågått i Vetlanda kommun under hela året med att ta fram en krisledningsövning med inriktning på GIS (Geografiskt informations-system) som ett verktyg för bland annat lägesuppföljning och analys vid en krishändelse. Detta har gjorts med hjälp av Lantmäteriet, avdelning för beredskap och säkerhet, och i samverkan med berörda verksamheter i kommunen och kommunala bolag samt externa aktörer som Eon och Landstinget på lokal nivå. Övningen är planerad att hållas den 20 mars 2007.

En nulägesanalys av Vetlanda kommuns säkerhetsarbete arbetades fram under första halvåret för en avstämning med



berörda verksamheter om vad det är som behövs för att kunna utveckla arbetet ytterligare. Slutsatserna av denna analys ska inarbetas i kommande revidering av handlingsprogram för skydd mot olyckor som ska antas på nytt i kommunfullmäktige hösten år 2007.

I Nässjö kommun har en krisledningsövning hållits för ledningsgruppen inom barn- och utbildningsförvaltningen där scenariot utgick från en skolbussolycka. En kommunal teknisk riskanalys arbetades fram och fastställdes under hösten av budgetberedningen i Nässjö kommun. Den låg sedan till grund för de investeringar som tekniska servicekontoret har i sin budget för inköp och installation av reservverk.

Beredskap i Sävsjö

Från och med år 2006 har Sävsjö kommun erhållit 25 procent tjänst som säkerhetssamordnare av Högländets räddningstjänstförbund för arbete med säkerhets- och beredskapsfrågorna. En central säkerhetsgrupp har bildats och det övergripande säkerhetsarbetet har

sedan startats upp efter ungefär samma princip som i Vetlanda och Nässjö kommuner. Det har bland annat inneburit att en arbetsgrupp har arbetat fram en riskanalys för kommunal teknisk försörjning som sedan antogs av budgetberedningen där medel avsattes för bland annat inköp och införskaffandet av större reservverk till kommunens mest utsatta verksamheter som äldreboende och vattenverk.

En plan för hantering av extraordinära händelser arbetades fram och antogs av kommunfullmäktige i Sävsjö under första halvåret. En krisledningsövning hölls sedan den 10 november år 2006 i Sävsjö kommun med ett scenario som utgick från en krishändelse i en skola.

Maria Gromer

Säkerhetssamordnare

Drift och underhåll

Funktionen Drift och underhåll ansvarar för hanteringen av stationskläder, larmkläder, telefoni, data, larmutrustning, bränsle, städ, övningsfält, rökskydd, fordon, förbruknings- och räddningsutrustning. Bokslutet visar ett negativt resultat om ca 70 000 kr. Detta underskott har uppstått på grund av extrakostnader då förbundet vid halvårsskiftet 2006 dels gick över till Nässjö kommuns datanät, dels flyttade telefonväxeln till Vetlanda kommun.

Funktionen började 2005 att installera nya larm på stationerna. Detta arbete har fortskridit även under 2006 då Kvillsfors, Bodafors och Farstorp försetts med ny larmutrustning. Arbetet kommer att fortsätta framgent då en station per år får nytt larm.

Fordonsparken har under 2006 utökats med en begagnad släckbil, som används som reserv- och övningsbil. Förbundet har också köpt in en begagnad King cab till stationen i Nässjö, även en ny caddy har införskaffats. En del äldre småfordon har sålts.

Funktionen har också gjort en inventering av materialen i fordonen och därefter sett till att komplettera så att alla släckbilar inom förbundet har samma utrustning.

När det gäller övningsfältet i Nässjö har ingen uppbyggnad av övningshus påbörjats. Övningsverksamheten är under utredning och först när den är avslutad kan projekteringsarbetet av ett övningshus påbörjas.

Under 2006 har projektering av ny, eller ombyggd, brandstation i Nässjö fortsatt. Förhoppningen har varit att byggarbetet ska komma igång under första halvåret 2007.

Också stationen i Vetlanda står inför en ombyggnad, vilken beräknas komma igång under kommande år. De skyddsronder som genomförts på förbundets deltidsstationer har inte påvisat några större fel och brister. Stationerna är i behov av mindre underhåll. Tack vare goda relationer till respektive teknisk förvaltning i Vetlanda och Nässjö kommuner

Övningsverksamheten är under utredning och först när den är avslutad kan projekteringsarbetet av ett övningshus påbörjas

kommer detta att kunna åtgärdas utan några större problem.

Under första halvåret 2006 lades en hel del arbete ned för att förbereda flytten av förbundets växel till Vetlanda kommuns växel. Under samma tid flyttades också all data över till Nässjö kommun. Åtgärderna var nödvändiga för få bättre kommunikation och servicenivå.

Ing-Marie Andersson

Funktionsansvarig

Nyckeltal Drift och underhåll

	2004	2005	2006
Brandstationer	10	10	10
Brandfordon, större	21	18	20
Småfordon	20	23	21
Släpfordon/motorsprutor	13	13	13



Operativt

Den operativa funktionen hanterar den uttryckande verksamheten. Förbundets mål är att invånarna i Vetlanda och Näs-sjö kommuner ska få hjälp vid olyckor på ett effektivt sätt och inom godtagbar tid. Förbundet har därför gjort det strategiska valet att hålla styrkor på många orter i kommunerna samt tecknat avtal med grannkommuner om hjälp med räddningsinsats.

Under 2006 har SOS Alarm infört ny teknik, kallad Zenit. För förbundet innebar det att systemet med ”nivå-larm” infördes. När SOS tar emot ett larm klassas händelsen efter ett räddningsindex och larmar ut de enheter som kan tänkas behövas vid insatsen.

Arbeten har genomförts med anledning av den arbetsmiljöutredning, som gjordes årsskiftet 2005/2006.

Funktionen redovisar ett överskott gentemot budget. Främst är det verksamheten utbildning som genererar överskottet. Vissa utbildningar, som var planerade att genomföras under 2006 fick flyttas över till 2007. Ytterligare ett skäl till funktionens överskott är att fördelning till staben inte är gjord.

Årets statistiskt avviker inte vad det gäller uttryckningar (se tabell). Värt att uppmärksamma är antalet industri-bränder. Rörvik Timbers anläggning i Myresjö drabbades av en omfattande brand, men denna kunde begränsas så att produktionsstoppet blev hanterbart. SAPAs anläggning i Vetlanda drabbades av brand och ett fläktrum på P-6 anläggningen totalförstördes. Branden kunde begränsas, så att den inte nådde själva produktionsenheten. Vid en brand på Ragnsells avfallsanläggning totalförstördes byggnaden för sortering av hushålls-sopor.

En mycket allvarlig skada hade kunnat inträffa vid Svensk regummering AB i Malmbäck om inte branden hade begränsats. Vid Asfaltverket i Forserum inträffade också en brand. Andra händelser under året är framtagande av instruktioner gällande fågelinfluensan samt åtgärder i kommunerna för hem-vändande från Libanon.

Förbundet har vid ett flertal tillfällen bistått andra kommuner i länet vid olika insatser. Nämnas kan branden på Store mosse i Gnosjö och skogsbranden i Ydre kommun. Länet och förbundet organiserade en avlösningstyrka, redo att sättas in vid den stora skogsbranden i Boden. Styrkan återkallades i sista stund eftersom vädret förändrades i området.

Utbildningsverksamheten är omfattande eftersom organisationen måste följa med i utvecklingen av samhälle och teknik för att kunna göra goda insatser. I tabellen till höger redovisas bara en del av de utbildningar som personalen genomgått under året. Utbildnings- och kompetensutvecklingsplaner finns med som underlag i EU-projekt ”Växtkraft mål 3”.

Bakom rubriken Insatsövning Axamo döljer sig övning för att säkerställa en lika kunskapsnivå hos operativ personal i hela länet.

Företagsläkare är Swedoc Läkare AB i Näs-sjö. Förutom lagstadgade undersökningar av anställd personal, konsulteras företagsläkaren vid nyanställningar, läkarintyg vid förnyelse av körkort, rådfrågning i medicinska frågor och som remitterande läkare vid olika besvär hos personalen. Under 2006 har två arbetsprov per år och person införts på en del stationer.

Att ange servicegraden i förhållande till riskmiljöer, har inte kunnat tas i bruk under året.

Antalet omkomna är att hänföra till trafikolyckor. Siffrorna hämtas ur den insatsrapportering som görs efter varje insats. Om någon dör under transport till sjukhus eller på sjukhuset förändras inte uppgifterna i insatsrapporten. Enligt avtal med Jönköpings läns landsting, bistår vi ambulansverksamheten, främst med bärhjälp och transport i terräng. Vid vissa fall, då ingen ambulans varit tillgänglig, har vi blivit larmade vid akuta sjukdomsfall.

Sven Eriksson

Funktionsansvarig

Utryckningar

	2003	2004	2005	2006
Automatlarm	272	266	226	246
Trafikolyckor	76	95	122	107
Brand				
- ej i byggnad	109	83	83	82
- i byggnad	85	83	103	85
Summa	672	621	632	599
Antal mantimmar	6 636	7 623	6 200	6900*
Stationsaktiviteter	1 011	898	953	900*

* cirka.

Skadestatistik

	2004	2005	2006
Omkomna	0	2	4
Svårt skadade	8	29	30*
Lindrigt skadade	92	161	120*

* cirka.

Läkarundersökn./tester

	2003	2004	2005	2006
Läkarunders. enl.				
AFS 1995:1	178	170	192	190
Arbetsprov	200	190	195	250
EKG-unders.	63	76	72	74

Verksamhet servicegrad...

...i procent av inv.

	2003	2004	2005	2006
5 min	-	-	-	-
10 min	75	75	75	75
20 min	98	98	98	98
30 min	100	100	100	100

Utbildning/Övning

	2004	2005	2006
Räddningsinsats, 8 v	1	10	6
Förberedande			
Bm-utb. 2 v	12	10	7
Räddn.led. A, 6 v	2	1	4
Räddn.led. B, 10 v		3	-
Räddn.led. C, 5 v	-	1	-
Losstagning, 1 dag		40	-
Förebygg. för Bm 2 dag		17	22
Insatsövning			
Axamo 1 dag			145

Statistik rengöring och brandskyddskontroll

Förbränningsanordning	Antal
Oljepannor över 60 kW samt större fastbränsleanläggningar	401
Oljepannor under 60 kW (villapannor)	1 699
Fastbränslepannor	2 653
Lokaleldstäder	13 074

Rengöring

Antalet genomförda rengöringar ligger i intervallet 81-99 procent. Totalt finns det 38 medgivanden om egensotning. Två ansökningar gällande egensotning har avslagits under 2006, orsaken var brister i eldstadsanläggningen.

Antal objekt samt genomförande	Antal
--------------------------------	-------

Kontrollfrist 2 år

Objekt	2 780
Genomförda brandskyddskontroller 2006	727
Planerade för 2007	1 350

Kontrollfrist 4 år

Objekt	2 075
Genomförda brandskyddskontroller 2006	37
Planerade för 2007	450

Kontrollfrist 8 år

Objekt	14 063
Genomförda brandskyddskontroller 2006	451
Planerade för 2007	1 500

Kontrollfrist 2-8 år

Objekt med brister	437
Objekt som meddelats föreläggande	12
Objekt med nyttjanderättsförbud (2år)	1
Objekt med nyttjanderättsförbud (4år)	0
Objekt med nyttjanderättsförbud (8år)	8

Brandskyddskontroll

Enligt föreskrift SRVFS 2005:9 ska brandskyddskontroll ha skett första gången senast före utgången av 2006, för objekt med en kontrollfrist på två år. Detta är inte utfört. Under 2007 kommer nya entreprenörer att utföra kontroller i båda kommunerna. Man kommer att ha bättre uppföljning av verksamheten. Båda entreprenörerna söker ny personal med de kompetenskrav som föreligger.

Antalet behöriga brandskyddskontrollanter 2006 var tre stycken. Behovet är fem, vilket visar på en brist av två brandskyddskontrollanter.

Resultaträkning

		2006-01-01 2006-12-31	2005-01-01 2005-12-31
	Not		
Rörelsens intäkter			
Nettoomsättning	1,2	48 189 789	46 218 708
Övriga rörelseintäkter		154 087	45 500
		48 343 876	46 264 208
Rörelsens kostnader			
Råvaror och förnödenheter		-1 172 017	-1 081 535
Övriga externa kostnader	3,4,5	-8 079 345	-7 839 969
Personalkostnader	6	-35 703 981	-35 623 097
Avskrivningar och nedskrivningar av materiella och immateriella anläggningstillgångar		-2 425 905	-1 811 470
		-47 381 248	-46 356 071
Rörelseresultat			
		962 628	-91 863
Resultat från finansiella investeringar			
Övriga ränteintäkter och övriga resultatposter	7	85 405	45 324
Räntekostnader och liknande resultatposter		-157 903	-96 267
		-72 498	-50 943
Resultat efter finansiella poster			
		890 130	-142 806
Bokslutsdispositioner			
Förändring av avskrivningar utöver plan		0	142 806
Resultat före skatt			
		890 130	0
Årets resultat			
		890 130	0

Balansräkning

	Not	2006-01-01 2006-12-31	2005-01-01 2005-12-31
Anläggningstillgångar			
Materiella anläggningstillgångar			
Inventarier, verktyg och installationer	8	11 881 572	13 101 850
Summa anläggningstillgångar		11 881 572	13 101 850
Omsättningstillgångar			
Kortfristiga fordringar			
Kundfordringar		5 911 497	11 248 315
Fordringar hos koncernföretag		16 353 830	7 752 552
Övriga fordringar		676 386	357 343
Förutbetalda kostnader och upplupna intäkter		384 393	124 456
Kassa och bank	9	5 873 690	248 973
Summa omsättningstillgångar		29 199 797	19 731 639
Summa tillgångar		41 081 368	32 833 489
Eget kapital och skulder			
<i>Eget kapital</i>			
	10		
Fritt eget kapital			
Balanserad vinst och förlust		665 969	665 969
Årets resultat		890 130	0
Summa eget kapital		1 556 099	665 969
Obeskattade reserver			
Akkumulerade avskrivningar utöver plan		57 193	57 193
Summa obeskattade reserver		57 193	57 193
Avsättningar			
	11		
Pensioner och andra förpliktelser		1 460 895	1 410 694
Summa avsättningar		1 460 895	1 410 694
Långfristiga skulder			
	12		
Pensionsskuld (SAP)		16 353 830	7 752 552
Övriga skulder		5 600 000	6 225 000
Summa långfristiga skulder		21 953 830	13 977 552
Kortfristiga skulder			
Skulder till kreditinstitut		700 000	700 000
Förskott från kunder		10 539 500	10 208 000
Leverantörsskulder		144 691	1 544 031
Övriga kortfristiga skulder		846 084	884 557
Upplupna kostnader och förutbetalda intäkter	13	3 823 076	3 385 493
Summa kortfristiga skulder		16 053 351	16 722 081
Summa eget kapital och skulder		41 081 368	32 833 489

Redovisnings- och värderingsprinciper

Årsredovisningen har upprättats enligt Årsredovisningslagen och Bokföringsnämndens allmänna råd. Principerna är oförändrade jämfört med föregående år. Fordringar har upptagits till de belopp varmed de beräknas inkomma.

Avskrivningsprinciper

Anläggningstillgångarna skrivs av enligt plan över den förväntade ekonomiska livslängden. Följande avskrivningsprocent tillämpas.

Materiella anläggningstillgångar

Inventarier och verktyg	20 %
Bilar och andra transportmedel	6,66-20 %
Datorer	33,3 %
Tvättanläggning	10 %

Övriga tillgångar och skulder har upptagits till anskaffningsvärden där inget annat anges. Periodisering av inkomster och utgifter har skett enligt god redovisningssed.

Tilläggsupplysningar och noter

Not 1	Nettoomsättning	2006	2005
Nettoomsättning uppdelad på rörelsegren			
	Skattebidrag	40 832 000	39 780 000
	Utbildning	1 643 838	1 458 843
	Avtalskunder	637 458	572 581
	Automatlarm	605 000	656 000
	Brandsyn	160 814	192 526
	Teknisk service	414 527	451 903
	Ersättning för insatser vid stormen Gudrun	469 076	125 000
	Övriga intäkter	3 427 076	2 981 855
	Summa	48 189 789	46 218 708
Not 2	Försäljning inom koncernen	2006	2005
	Försäljning Nässjö kommun	22 116 031	21 834 227
	Försäljning Vetlanda kommun	20 178 787	19 667 370
Not 3	Inköp inom koncernen	2006	2005
	Inköp från Nässjö kommun	1 340 089	1 349 661
	Inköp från Vetlanda kommun	1 838 900	1 665 113
Not 4	Leasingavtal	2006	2005
	Under åren har företagets leasingavgifter uppgått till	230 554	266 377

Not 5 Arvode och kostnadsersättningar för revisionen

	2006	2005
Revisionsuppdrag	35 000	35 000
Andra uppdrag	44 661	34 000
Summa	79 661	69 000

Med revisionsuppdrag avses granskning av årsredovisning och bokföringen samt styrelsens och verkställande direktörens förvaltning, övriga arbetsuppgifter det ankommer på bolagets revisorer att utföra samt rådgivning eller annat biträde som föranleds av iakttagelser vid sådan granskning eller genomförande av sådana övriga arbetsuppgifter. Allt annat är andra uppdrag.

Not 6 Personal

	2006	2005
Medelantalet anställda har varit,	228	211
Varav kvinnor	5	5

Sjukfrånvaro

Sjukfrånvaro i % av ordinarie arbetstid

Sjukfrånvaro för samtliga anställda	3,93 %	1,6 %
Sjukfrånvaro för personal 29 år och yngre	2,12 %	0,51 %
Sjukfrånvaro för personal 30-49 år	0,28 %	0,22 %
Sjukfrånvaro för personal äldre än 50 år	6,33 %	3,2 %

Löner och ersättningar m.m.

	2006	2005
Löner, ersättningar, sociala kostnader och pensionskostnader har utgått till följande belopp:		
<i>Direktionen</i>		
Löner och ersättningar	88 142	50 000
<i>Övriga anställda</i>		
Löner och ersättningar	25 500 699	25 563 404
Pensionskostnader	1 319 141	1 231 864
Summa	26 907 982	26 845 268
Sociala kostnader	8 581 697	8 325 591
Övriga personalkostnader	214 302	452 238
Summa styrelse och övriga	35 703 981	35 623 097

Könsfördelning i direktion och förbundsledning

Direktionsledamöter

Män	5	6
Kvinnor	1	

Ledningsgrupp

Män	6	6
-----	---	---

Not 7 Övriga ränteintäkter och liknande resultatposter

	2006	2005
Räntor	85 405	45 324

Not 8 Inventarier, verktyg och installationer	2006	2005
Ingående anskaffningsvärde	19 564 290	13 829 460
<i>Försäljning/utrangeringar</i>		
Inköp	1 205 625	5 734 830
Omklassificeringar	2 935	
<i>Utgående ackumulerade anskaffningsvärden</i>	20 772 850	19 564 290
Ingående avskrivningar	-6 462 440	-4 650 970
Försäljningar		
Årets avskrivningar	-2 425 903	-1 811 470
Omklassificeringar	-2 935	
Utgående ackumulerade avskrivningar	-8 891 278	-6 462 440
Utgående redovisat värde	11 881 572	13 101 850

Not 9 Checkräkningskredit	2006	2005
Beviljad checkräkningskredit uppgår till:	3 000 000	3 000 000

Not 10 Förändring av eget kapital

Förbundet finansieras genom skattebidrag från Nässjö och Vetlanda kommuner och således finns inget insatskapital. Bidraget fördelas enligt följande: Nässjö kommun 52,6 % och Vetlanda kommun 47,4 %. Beslut angående bildandet av Höglandets räddningstjänstförbund enligt protokoll Nässjö kommun 2001-06-05 §110, dnr 106 samt Vetlanda kommun 2001-06-20 §101 dnr 2000KA0522.16.

	Balanserat resultat	Årets resultat
Belopp vid årets ingång	665 969	0
Disposition av föregående års resultat		0
Årets resultat	890 130	
Belopp vid årets utgång	1 556 099	

Not 11 Avsättningar	2006	2005
Byggnad övningsfält	441 181	441 181
Pension insatsledare	81 714	56 514
Avsättning 5,1 %	725 523	595 524
Avsättning 4,1 %	212 477	317 475
Summa avsättning	1 460 895	1 410 694

Not 12 Långfristiga skulder	2006	2005
Lån Nordea	5 600 000	6 225 000
Pensionsskuld särskild ålderspension	16 353 830	7 752 552
Summa långfristiga skulder	21 953 830	13 977 552
Därav skulder till kreditinstitut som har förfalldatum mer än 5 år efter balansdagen	2 800 000	3 425 000

Not 13 Upplupna kostnader och förutbetalda intäkter	2006	2005
Semesterlöneskuld	1 408 609	1 457 743
Upplupna sociala avgifter	681 571	693 039
Löneskatt försäkringar	1 168 037	1 130 609
Övrigt	564 859	104 102
Summa	3 823 076	3 385 493

Revisionsberättelse

Till Höglandets Räddningstjänstförbunds
förbundsmedlemmars fullmäktige

Vi har granskat räddningstjänstförbundets verksamhet och bokföring under år 2006. Granskningen omfattar inte sidorna 3-12 i årsredovisningen beroende på fakta som vi ej kan granska. Materialet som avses i sidorna 3-12 är mycket informativa för verksamhetens helhet. Granskningen har utförts enligt kommunallagen, god revisionsred i kommunal verksamhet och förbundsordningen.

Årets resultat är positivt vilket är viktigt för verksamhetens framtida fortsättning och utveckling.


Vi tillstyrker att förbundets resultat- och balansräkningar fastställs och att årets överskott disponeras enligt förslaget i förvaltningsberättelsen. Årsredovisningen är upprättad i enlighet med god revisionsred.

Vi tillstyrker att förbundsledningens ledamöter beviljas ansvarsfrihet.


Nässjö den 15 mars 2007



Reidar Wängelin
Av Nässjö kommunal revisor




Birge Säll
Av Vetlanda kommunal revisor




Anders Ölling
Autentiserad revisor

Höglandets räddningstjänstförbund 222000-1388

Nässjö 2007-03-13



Berith Gestafsson



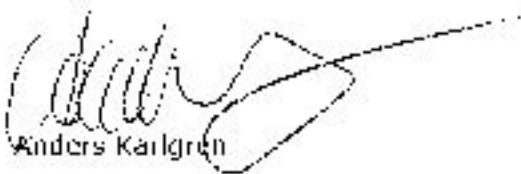
Kjell Sandahl




Uno Kenstam



Dan Ljungström



Anders Karlgren



Rills-Erik Olofsson

Revisorspåteckning

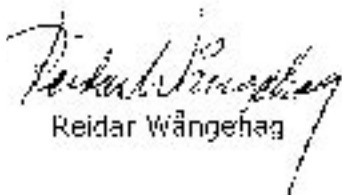
Vår revisionsberättelse har anglivits 2007-03-15




Anders Öhling
Auktoriserad revisor

Av Nässjö kommun utsedd revisor

Av Vetlanda kommun utsedd revisor



Reidar Wångehaug



Börje Säll



2006

www.raddningstjansten.com

Höglandets räddningstjänstförbund

222000-1388

Brogatan 1A

571 31 Nässjö

Tel. 0383-46 77 00