

# Trygghetsbokslut 2009



# Innehållsförteckning

<b>Trygghetsbokslut 2009</b>	<b>3</b>
<b>Vi och omvärlden</b>	<b>3</b>
Indikatorer	4
<b>Våra mål</b>	<b>7</b>
Internt skydd	7
Olycka/brand	7
Krissituation	7
<b>Vad gjordes 2009?</b>	<b>8</b>
Vårt insatsarbete	8
Vårt förebyggande arbete	9

# Trygghetsbokslut 2009

I fjol presenterade Nässjö kommun, Vetlanda kommun och Höglandets räddningstjänstförbund (HRF) sitt första trygghetsbokslut för verksamheten 2008. Nu har vi lagt ytterligare ett år av intensivt säkerhetsarbete bakom oss. I denna summering, detta bokslut, vill vi ge dig en bild av det säkerhetsarbete som de tre organisationerna genomfört under året som gått.

I januari 2008 antog Nässjö kommun, Vetlanda kommun och HRF ett gemensamt handlingsprogram för skydd och säkerhet. Programmet har sin utgångspunkt i Lag om skydd mot olyckor och är något som landets kommuner är skyldiga att upprätta och arbeta efter. Utifrån vårt handlingsprogram, och dess tolv mål, har varje organisation sedan arbetat med att genomföra en rad olika aktiviteter i syfte att uppnå de uppsatta målen. Ansvaret för att samordna och leda detta arbete har Nässjö och Vetlanda kommuner överlämnat till HRF.

Ett bokslut redovisar det arbete som genomförts. Om alla aktiviteterna påverkat resan mot de politiskt antagna målen kommer att redovisas i en särskild utvärdering som ska påbörjas under hösten 2010 och slutredovisas våren 2011. Kanske visar utvärderingen att vi nått fram i vissa frågor, kanske får vi svart på vitt att arbetet måste fortsätta oförtrutet i andra. Resultatet från utvärderingen blir en vägvisare som ska visa inriktningen för de val av mål som ska göras inför nästa handlingsprogram.





## Vi och omvärlden

2008 och 2009 har Sveriges kommuner och landsting (SKL) tillsammans med andra myndigheter sammanställt ett antal indikatorer, även kallat Öppna jämförelser, som visar kommunernas säkerhetsarbete i jämförelse med varandra. Även SKL:s arbete utvecklas successivt vilket innebär att några av de indikatorer som fanns med i 2008 års version har ersatts av nya i årets. I detta dokument har vi tagit med de indikatorer som är relevanta för vårt arbete och som ingått i både 2008 och 2009 års Öppna jämförelser.

Grön färg betyder att värdet för indikatorn tillhör de 25 procenten av kommunerna som har bäst värde, röd färg betyder att värdet tillhör de 25 procenten kommuner med sämst värde och gul färg anger att värdet finns bland de 50 procenten i mittfältet.





## Indikatorer

*Antal sjukhusvårdade till följd av oavsiktliga skador (olyckor) per 1 000 invånare.*

	Nässjö	Vetlanda
2008	 16,3	 17,1
2009	 17,0	 16,4





*Kommentar:* Enligt modellberäkning borde antalet sjukhusvårdade per 1 000 invånare 2009 vara 13,9 i Nässjö och 12,5 i Vetlanda. Värt att notera är att samtliga Höglandskommuner har ett högre antal sjukhusvårdade invånare än vad modellberäkningen anger. Samtliga höglandskommuner har röda värden.

*Antalet fullt utvecklade bränder i byggnader per 1000 invånare.*

	Nässjö	Vetlanda
2008	 0,60	 0,89
2009	 0,62	 0,85





*Kommentar:* Enligt modellberäkning för 2009 borde antalet utvecklade bränder i Nässjö vara 0,80 per 1 000 invånare och 0,85 i Vetlanda. Bland Höglandskommunerna har Aneby och Vetlanda röda värden, övriga har gula värden.

*Antal anmälda våldsbrott totalt per 1 000 invånare.*

	Nässjö	Vetlanda
2008	 7,0	 6,9
2009	 7,8	 7,3

*Kommentar:* Enligt modellberäkning för 2009 borde antalet anmälda våldsbrott per 1 000 invånare i Nässjö vara 7,9 och i Vetlanda 7,9. Bland Höglandskommunerna har Aneby röda värden, övriga har gula värden.

*Tillgång till räddningstjänst i minuter (medianvärde).*

	Nässjö	Vetlanda
2008	 6,7	 9,4
2009	 11,4	 13,6

*Kommentar:* Medianvärdet i riket 2009 är 12,1 minut. Tiderna varierar från 7,3 minuter till 39,9 minuter. Fjolårets värde för Nässjö och Vetlanda grundade sig på enbart modellberäkningar; årets värde är faktiska tider baserade på insatsrapporter. Bland Höglandskommunerna har Sävsjö grönt värde, Aneby rött värde och övriga gult värde.

*Tillgång till ambulans i minuter (medianvärde).*

	Nässjö	Vetlanda
2008	● 10,5	● 11,8
2009	● 9,7	● 11,6

*Kommentar:* Medianvärdet i riket 2009 är 13,6 minuter. Tiderna i riket varierar från 7,0 minuter till 29,1 minuter. Bland Höglandskommunerna har Nässjö grönt värde, Aneby rött värde och övriga gult värde.

*Samverkar med kommunerna om insatser i väntan på ambulans (IVPA).*

	Nässjö	Vetlanda
2008	● Nej	● Nej
2009	● Nej	● Nej

*Kommentar:* 201 kommuner i landet samverkar med landstingen med IVPA. I Jönköpings län samverkar landstinget med Jönköpings kommun och Värnamo kommun.

*Antal kommunala tillsyner enligt LSO per objekt.*

	Nässjö	Vetlanda
2008	● 0,48	● 0,48
2009	● 0,67	● 0,67

*Kommentar:* Medianvärdet i riket 2009 var 0,3 tillsyner per objekt. Bland Höglandskommunerna har Aneby, Nässjö och Vetlanda gröna värden, övriga har röda värden.

*Antal personer per 1 000 invånare som utbildats i säkerhetsfrågor.*

	Nässjö	Vetlanda
2008	● 62,7	● 62,7
2009	● 43,4	● 43,4

*Kommentar:* Medianvärdet i riket 2009 är 44,1 personer per 1 000 invånare. Det högsta värdet i landet är 332 personer per 1 000 invånare. Bland Höglandskommunerna har Nässjö och Vetlanda gula värden, övriga kommuner har gröna värden.

*Kommunens bedömning av sin förmåga att vid kris upprätthålla viktiga verksamheter.*

	Nässjö	Vetlanda
2008	● Uppnådd	● Uppnådd
2009	● Uppnådd	● Uppnådd

*Kommentar:* Bland Höglandskommunerna har Aneby gult värde, övriga har grönt värde.

*Kostnader för räddningstjänst per invånare.*

	Nässjö	Vetlanda
2008	731 kr	715 kr
2009	812 kr	814 kr

*Kommentar:* Kostnaden i riket 2009 varierar från 58 kronor till 2 041 kronor. Medianvärdet är 784 kronor per invånare. Bland höglandskommunerna varierar kostnaderna per invånare mellan 812 kronor till 942 kronor. Den genomsnittliga kostnaden på Höglandet är 877 kronor/invånare.

*Ersättning för krishantering per invånare.*

	Nässjö	Vetlanda
2008	25,70 kr	27,00 kr
2009	26,00 kr	34,60 kr

*Kommentar:* Kostnaden i riket 2009 varierar från 19 kr till 142,40 kr. Medianvärdet är 36,50 kronor/invånare.

# Våra mål

## Internt skydd

- Kommunernas kostnader i samband med materiella skador ska minska under 2007-2010 jämfört med 2003-2006.
- Andelen medborgare som känner sig trygga i mötet med kommunens personal, lokaler och utrustning ska öka.
- Även den medarbetare som har en särskilt utsatt arbetssituation ska uppleva sin arbetsplats som trygg och säker.

## Olycka/brand

- Självdestruktivt beteende och självmord ska minska under 2007-2010 jämfört med 2003-2006. Antalet skadade och dödade i trafiken ska minska under 2007-2010 jämfört med 2003-2006.
- Antalet fallolyckor ska minska under 2007-2010 jämfört med 2003-2006.
- Den som drabbas av olycka/brand eller kris-situation ska uppleva att de blir psykosocialt väl omhändertagna.
- En övervägande majoritet av dem som bor vid en anläggning/företag som bedriver farlig verksamhet ska uppleva sitt boende som tryggt.
- Antalet materiella skador som uppskattas kosta mer än en miljon kronor ska minska 2007-2010 jämfört med 2003-2006.

## Krissituation

- Andelen kommuninvånare, som vet hur var och en kan bidra för att minska konsekvenserna av en krissituation ska öka.
- Kommunens medborgare ska ha tillgång till snabb, korrekt och målgruppsanpassad information i krissituation.
- Kommunens infrastruktur ska ha en sådan funktion som medför att människors hälsa inte äventyras.

# Vad gjordes 2009?

Under 2008 togs de första trevande stegen mot ett sammanhållet, strukturerat och metodiskt säkerhetsarbete i Nässjö kommun, Vetlanda kommun och HRF. Under 2009 har resan fortsatt. Då arbetsmodellen, med mål och aktiviteter, blivit en allt mer etablerad arbetsform i alla tre organisationerna har säkerhetsarbetets arbetsprocess blivit enklare och smidigare. I Nässjö kommun påbörjades under året ett stort arbete med att integrera säkerhetsarbetet, med handlingsprogrammet och dess mål som bas och utgångspunkt, i organisationens horisontella (förvaltningsövergripande) styrkort för hållbar utveckling. Här nedan får du ett axplock av alla de aktiviteter som genomfördes under 2009.

## Vårt insatsarbete

Insatsstatistik för 2009 visar på en ökning av antalet larm inom våra kommuner, dock inte i nivå med 2007. Vidare ökar antalet larm utanför våra kommuner och det är framförallt gentemot Sävsjö kommun och Jönköpings kommun vi utför uppdrag.

Totalt larmades vi till 737 insatser i år jämfört med 708 stycken år 2008. Fördelningen inom förbundet är 410 insatser inom Nässjö kommun samt 327 inom Vetlanda kommun.

### Trafikolyckor

Antalet trafikolyckor som vi har blivit larmade till ligger kvar på samma höga nivå som förra året, det vill säga 131 stycken. Skillnaden är att antalet trafikolyckor varit fler i Vetlanda kommun, 74 stycken, jämfört med 57 stycken i Nässjö kommun. 2008 var siffrorna tvärt om med flest trafikolyckor, 74 stycken, i Nässjö kommun. Antalet omkomna i trafikolyckor under året är tre personer, vilket är samma antal som under 2008.

### Bränder

Vad det gäller brand i byggnad har de insatserna ökat igen efter förra årets minskning, 122 jämfört med 94. De orsaker till brand i byggnad som har ökat mest är glömd spis, värmeöverföring samt tekniska fel. Antalet insatser till brand, ej i byggnad, har även ökat under året från 87 till 100, främst på grund av ett antal mindre gräs- och terrängbränder under våren. De största insatserna under året har varit vid industribränder på pelletsfabrik i Korsberga samt SAPA i Sjunnen, två ladugårdsbränder i Sunneränga och Rödja samt villor i Ormaryd, Myresjö och Skirö. Medverkan med det gemensamma ledningsfordonet i länet har bland annat skett vid den stora industribranden i Lanna samt vid hjälp åt polisen vid försvinnanden.

Sammanställningen av statistiken för 2009 visar också att de dagar som vi har flest larm är fredagar och onsdagar och minst under söndagar och lördagar. De flesta av våra insatser sker kl. 12.00-18.00, minst insatser infaller kl. 00.00-06.00.

## Vårt förebyggande arbete

### Internt skydd

Den anställdes kunskap om brandsäkerhet och hjärt-/lunggräddning har prioriterats i alla tre organisationerna. Välutbildad personal är A och O och arbetsgivarens viktigaste redskap för att undvika såväl person- som egendomsskada. Medlemskommunerna utbildar sin personal enligt ett rullande schema där varje anställd vart 3-4 år genomgår utbildning. Detta arbete har fortsatt enligt plan även under 2009. HRF påbörjade under året en kvalitetssäkring av samtliga säkerhetsutbildningar i syfte att förnya och utveckla.

### Bevakningstjänster och larm

I Nässjö kommun genomfördes under året en försäkringsupphandling, vilket resulterade i en ny försäkringsmäklare. Strävan är bland annat att genom ett aktivare samarbete finna bättre och effektivare försäkringslösningar. Även bevakningstjänster upphandlades, med ny leverantör som resultat, vilket givit en samlad bild av vilka bevakningstjänster som krävs i organisationen.

I Vetlanda kommun har frågan om personlarm ytterligare analyserats. Hot- och bråklarm har köpts in till flera verksamheter. För att förbättra säkerheten i Vetlanda stadshus har entrén och receptionen byggts om. Vård- och omsorgsförvaltningen i Vetlanda kommun har reviderat sina utrymningsplaner på ett antal arbetsplatser som en följd av genomförda säkerhetskontroller. Förvaltningen har också fortsatt arbetet med att komplettera arbetsplatserna med brandfiltar och handbrandsläckare. Äldreboenden och några gruppboende har försetts med evakueringsmadrasser för att underlätta snabb evakuering av personer med rörelsehinder.

### Olycka/brand

Arbetet med att förebygga fallolyckor har fortsatt. I Nässjö kommun har en särskild samordningsgrupp bildats med representanter från kommun, landsting och HRF. Årets dundersuccé stod projektet ”En påse sand” för. Vetlanda kommun har under flera år vintertid erbjudit kommuninvånarna en gratis påse med sand/stenkross för sandning på hemmaplan. Under hösten 2009 genomfördes detta även i Nässjö kommun.

Under säsongen packades och distribuerade drygt 6 000 sandpåsar, vilket var ett gensvar som vida översteg förväntningarna. "Sandprojektets" gensvar bland Vetlandaborna var också gott, även om efterfrågan av påsarna under säsongen höll sig på en mer hovsam nivå. I båda kommunerna genomfördes projektet i samarbete mellan HRF och medlemskommunernas omsorgsförvaltningar.

### **Tillsynsarbete**

Under året har ett visst fokus även riktats mot tillsynsarbetet. Enligt Lag om skydd mot olyckor har bland annat tillsyn av medlemskommunernas badplatser utförts i syfte att se till att dessa är säkra. Arbetet med att, i samarbete med HRF, säkerställa säkerhetsfrågorna i byggprocessen har utvecklats och stärkts i båda kommunerna under det gångna året. Förbundet har bistått med förstärkt kompetens, något som successivt involverats i byggsamråden.

### **Hjärtstartare till kommunerna**

Hösten 2009 skänkte HRF var sin hjärtstartare till medlemskommunerna. Dessa återfinns numera i respektive kommuns stadshus, där även personalen utbildats för att kunna agera i händelse av att någon drabbas av hjärtstopp. Inom HRF startade arbetet under 2009 med att införa och utbilda för hjärtstartare på samtliga stationer. Införandet av hjärtstartare beräknas vara klar under första halvåret 2010. Diskussionen med landstinget om att låta SOS Alarm vidareförmedla larm om hjärtstopp även till räddningstjänsten fortsatte.

### **Brandvarnare och anlagda bränder**

Under året har även en "utryckningsmodell" vid anlagd brand arbetats fram. Anlagda bränder förekommer oftast inom skolvärlden, där i princip en skola om dagen drabbas av brandtillbud. Genom att tidigt fånga upp och följa upp tillbud kan sannolikt trenden brytas. Arbetet sker tillsammans med respektive barn- och utbildningsförvaltning, polisen och räddningstjänsten.

Bostadsbolaget Linden i Nässjö har fortsatt arbetet med att installera brandvarnare i samtliga lägenheter. Enligt plan ska detta arbete vara slutfört under 2010. Kollegorna inom Whitalabostäder i Vetlanda har, genom information och attitydpåverkande insatser, strävat i samma riktning.

### **Säkra skolvägar**

I Vetlanda kommun har tekniska kontoret arbetat med att säkra skolvägar genom åtgärder vid övergångsställen. Som en del i detta har även arbetet med att anlägga cykelbanor fortsatt under året.

## Krissituation

HRF har under året erbjudit en särskild utbildning om säkerhet i hemmet och under fritiden med inriktning på olika krissituationer. Utbildningen är gratis och under året genomfördes ca 30 utbildningar.

Under året producerades en informationsbroschyr som delas ut i samband med förbundets utbildningar. Broschyren finns också tillgänglig i ett antal offentliga lokaler. Broschyren ger kommuninvånaren tips och råd om hur var och en kan agera i olika situationer.

## Metodiskt arbetssätt

I Nässjö kommun genomfördes i slutet av året en metodövning för förvaltningschefer. Syftet var att ge kunskap om ett metodiskt sätt att arbeta i händelse av krisläge.

Inte minst med anledning av den nya influensan har samtliga tre organisationer haft anledning att se över sin pandemiplanering.

I Vetlanda kommun har Withalabostäder utbildat ett antal fastighetsskötare i hantering av reservkraftverk.

Informationsarbetet i Vetlanda kommun har stärkts under året. Bland annat har kommunledningskontoret anställt en kommunikationsstrateg och förvaltningarna har varit aktiva i kommunens informationsgrupp. Vetab har utvecklat sin hemsida för att på ett ännu bättre sätt kunna nyttja den i en krissituation.



Vi skyddar och hjälper.



NÄSSJÖ KOMMUN



VETLANDA  
KOMMUN